










Übersicht Arbeitsbühnen 16.07.2024

Bild	Hersteller / Typ / Tragkraft	Baujahr / B.std.	Endk.pr.	Mast / Hubhöhe / Bauhöhe	Antrieb	Ausstattung	Anbaugeräte	Komm.
	Easy Lift R 130 Funk Raupenbühne 200	2023 222	EUR 0,00	Gelenkteleskop 12200 1990	Benzin	Safety Light		56375-29
	Niftylift 170 TE 200	2022 194	EUR 0,00	Gelenkteleskop 17100 2150	Elektro	Heizung, Safety Light Radantrieb Arbeitshöhe: 17100 mm Plattformhöhe: 15100 mm Seitliche Reichweite: 8700 mm Korblast: 200 kg Bauhöhe: 2150 mm Gerätebreite: 1650 mm Eigengewicht: 2160 kg		46431-99
	Easy Lift R 180 Funk Raupenbühne 200	2023 212	EUR 0,00	Gelenkteleskop 17600 2010	Benzin	Safety Light Antriebsquellen: 230 V und Honda Benzinmotor Abstützlänge: 3660 mm Abstützbreite: 3660 mm Korbabmessungen: 700 x 1100 mm Korbdrehung: 180° Steigfähigkeit: 30 ° Gesamtlänge: 5600 mm		76535-15
	Niftylift HR 12 NE MK1C 200	2021 3	EUR 36.000,00	Gelenkteleskop 12100 1980	Elektro	Explosionsgeschul tzt, Safety Light Wenderadius 3300 mm Korbbreite 1200 mm Korbtiefe 850 mm		65329-48

Übersicht Arbeitsbühnen 16.07.2024

Bild	Hersteller / Typ / Tragkraft	Baujahr / B.std.	Endk.pr.	Mast / Hubhöhe / Bauhöhe	Antrieb	Ausstattung	Anbaugeräte	Komm.
	Niftylift 120 T 200	2022 20	EUR 29.900,00	Gelenkteleskop 12200 1900	Elektro	STVZO Zulassung, CE Zertifikat Gerätebreite 1100 / 1500 mm Korbabmessungen 1100 x 650 mm Gerätebreite 1100 / 1500 mm Arbeitshöhe: 12200 mm Plattformhöhe: 10200 mm Seitliche Reichweite: 6100 mm Korblast: 200 kg Bauhöhe: 1900 mm		65249-47
	Niftylift HR 17 4 x 4 Hybrid 2 MK 225	2024 4	EUR 0,00	Gelenkteleskop 17200 2100	Hybrid	Safety Light Korbabmessungen 1800 x 850 mm Schwenkradius Korb 180 ° Steigung 45% 24°		6686-41
	HC Hangcha 78 XEN Lithium 230	2024 3	EUR 0,00	Standard 7800 2190	Elektro	Safety Light 230 Volt Anschluss oben im Korb		76945-75
	Magni ES 0807 AC 230	2023 2	EUR 0,00	Standard 0 1830	Elektro	Safety Light		76855-23
	Magni ES 1008 AC 230	2024 4	EUR 0,00	Standard 8000 2360	Elektro			66116-25

Übersicht Arbeitsbühnen 16.07.2024

Bild	Hersteller / Typ / Tragkraft	Baujahr / B.std.	Endk.pr.	Mast / Hubhöhe / Bauhöhe	Antrieb	Ausstattung	Anbaugeräte	Komm.
	Magni ES 1008 AC 230	2024 3	EUR 0,00	Standard 8000 2360				76116-32
	Magni ES 0807 AC 230	2022 41	EUR 0,00	Standard 0 2150	Elektro	Safety Light		55829-41
	Magni ES 1412 AC 320	2024 18	EUR 0,00	Standard 13800 2620	Elektro	Explosionsgeschul tzt, Safety Light		56175-79
	Magni ES 1012 AC 450	2023 2	EUR 0,00	Standard 10000 2360	Elektro	Safety Light Steigfähigkeit 25 % Wenderadius 2200 mm Transporthöhe Geländer eingeklappt 1870 mm Radstand 1870 mm Antrieb AC Technik		76124-15